

MARSAJORI INVERSIONES SICAV

Nº Registro CNMV: 2990

Informe: Trimestral del Tercer trimestre 2011

Gestora: NORDKAPP GESTION SGIIC, S.A.

Grupo Gestora: BANCO DE VALENCIA

Auditor: DELOITTE

Depositario: BANCO DE VALENCIA

Grupo Depositario: BANCO DE VALENCIA

Sociedad por compartimentos:

Rating Depositario: BB+ (IBCA)

El presente informe, junto con los últimos informes periódicos, se encuentran disponibles por medios telemáticos en N/D.

La Entidad Gestora atenderá las consultas de los clientes, relacionadas con las IIC gestionadas en:

Dirección

PZ. MARQUES DE SALAMANCA, 3, 5º
28006 - Madrid
914323910

Correo electrónico

madrid@nordkapp.es

Asimismo cuenta con un departamento o servicio de atención al cliente encargado de resolver las quejas y reclamaciones. La CNMV también pone a su disposición la Oficina de Atención al Inversor (902 149 200, e-mail: inversores@cnmv.es).

INFORMACIÓN SICAV

Fecha de registro: 14-05-2004

1. Política de Inversión y divisa de denominación**Categoría**

Vocación inversora: Global.

Perfil de riesgo: DINAMICO.

La sociedad cotiza en el Mercado Alternativo Bursátil: Sí.

La sociedad cotiza en Bolsa de Valores: No

Descripción general

Política de inversión: Global. No existirá predeterminación en cuanto a los activos de renta variable, renta fija, activos monetarios y divisas en los que invertirá directa o indirectamente la SICAV, oscilando a juicio de la Gestora en función de las expectativas que tenga de los mercados financieros. Tampoco existe un objetivo predeterminado ni límites máximos en lo que se refiere a la distribución de activos por tipo de emisor (público o privado), ni por rating de emisor, ni por sector económico, ni por países (pudiéndose invertir en países emergentes), etc. El objetivo de gestión de la SICAV es maximizar el ratio rendimiento /riesgo mediante una adecuada diversificación y en un horizonte temporal situado en el medio y largo plazo. La sociedad no toma ningún índice de referencia en su gestión.

Operativa en instrumentos derivados

La Sociedad tiene previsto operar con instrumentos financieros derivados negociados en mercados organizados de derivados con la finalidad tanto de cobertura y como de inversión. Estos instrumentos comportan riesgos adicionales a los de las inversiones de contado por el apalancamiento que conllevan, lo que les hace especialmente sensibles a las variaciones de precio del subyacente y puede multiplicar las pérdidas de valor de la cartera.

Asimismo, la Sociedad tiene previsto utilizar instrumentos financieros derivados no contratados en mercados organizados de derivados, con la finalidad de cobertura e inversión, únicamente en los casos de compraventa a plazo de deuda pública y divisas, de warrants y valores estructurados, siempre de acuerdo con la normativa vigente, lo que conlleva riesgos adicionales, como el de que la contraparte incumpla, dada la inexistencia de una cámara de compensación que se interponga entre las partes y asegure el buen fin de las operaciones.

Una información más detallada sobre la política de inversión de la sociedad se puede encontrar en su folleto informativo.

Divisa de denominación
EUR

2. Datos económicos

2.1. Datos generales

Cuando no exista información disponible las correspondientes celdas aparecerán en blanco

	Periodo Actual	Periodo Anterior
Nº de acciones en circulación	227.698,00	227.621,00
Nº de accionistas	102	
Beneficios brutos distribuidos por acción (EUR)		

Fecha	Patrimonio fin de periodo (miles de EUR)	Valor liquidativo		
		Fin del periodo	Mínimo	Máximo
Periodo del informe	2.385	10,4724	10,0859	11,2883
2010	2.562	11,2566	10,9538	11,2745
2009	2.495	10,9603	10,7931	10,9697
2008	2.460	10,8074	10,7123	11,5565

	Periodo actual	Periodo anterior	Año actual	Año 2010
Índice de rotación de la cartera	0	0	0	0
Rentabilidad media de la liquidez (% anualizado)	0,95		0,32	

NOTA: El periodo se refiere al trimestre o semestre, según sea el caso. En el caso de IIC cuyo valor liquidativo no se determine diariamente, los datos se refieren al último disponible.

2.2. Comportamiento

Cuando no exista información disponible las correspondientes celdas aparecerán en blanco

Rentabilidad (% sin anualizar)

Acumulado	Trimestral				Anual			
año actual	Último trim (0)	Trim - 1	Trim - 2	Trim - 3	2010	2009	2008	2006
-6,97	-6,58	-0,19	-0,23	0,84	2,70	1,41	-6,24	4,22

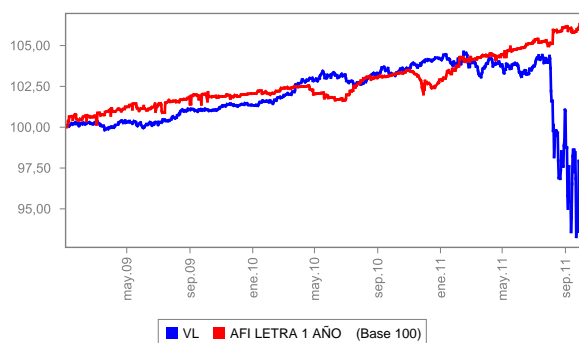
El valor liquidativo y, por tanto, su rentabilidad no recogen el efecto derivado del cargo individual al partícipe de la comisión de gestión sobre resultados.

Gastos (% s/ patrimonio medio)

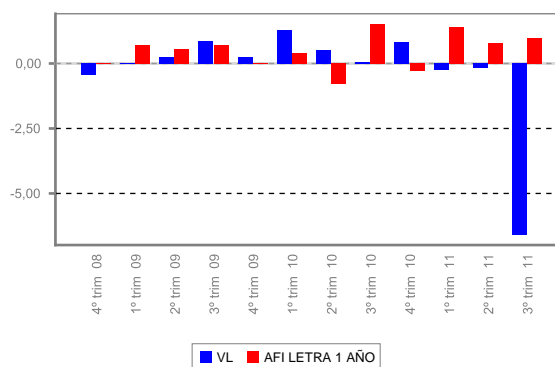
	Acumulado	Trimestral				Anual			
	año actual	Último trim (0)	Trim - 1	Trim - 2	Trim - 3	2010	2009	2008	2006
Ratio total de gastos (iv)	1,23	1,26							

(iv) Incluye todos los gastos directos soportados en el periodo de referencia: comisión de gestión, comisión de depositario, auditoría, servicios bancarios, y resto de gastos de gestión corriente, en términos de porcentaje sobre patrimonio medio del periodo.

Evolución del valor liquidativo últimos 5 años



% Rentabilidad trimestral de los últimos 3 años



2.3. Distribución del patrimonio al cierre del periodo (Importes en miles de EUR)

Distribución del patrimonio	Fin periodo actual		Fin periodo anterior	
	Importe	% sobre patrimonio	Importe	% sobre patrimonio
(+) INVERSIONES FINANCIERAS	2.173	91,15		
Cartera Interior	1.181	49,54		
Cartera Exterior	973	40,81		
Intereses de la Cartera de Inversión	19	0,80		
Inversiones dudosas, morosas o en litigio				
(+) LIQUIDEZ (TESORERÍA)	28	1,17		
(+/-) RESTO	183	7,68		
TOTAL PATRIMONIO	2.384	100,00%		100,00%

Notas:

El periodo se refiere al trimestre o semestre, según sea el caso.

Las inversiones financieras se informan a valor estimado de realización.

2.4. Estado de variación patrimonial

	% sobre patrimonio medio			% variación respecto fin periodo anterior
	Variación del periodo actual	Variación del periodo anterior	Variación acumulada anual	
PATRIMONIO FIN PERIODO ANTERIOR (miles de EUR)	2.552		2.562	
(+/-) Compra/ venta de acciones (neto)	0,04		0,04	
(-) Dividendos a cuenta brutos distribuidos				
(+/-) Rendimientos Netos	-7,25		-7,07	
(+) Rendimientos de Gestión	-6,03		-5,88	
(+) Intereses	1,99		1,94	
(+) Dividendos				
(+/-) Resultados en renta fija (realizadas o no)	-0,84		-0,82	
(+/-) Resultados en renta variable (realizadas o no)	-3,76		-3,67	
(+/-) Resultados en depósitos (realizadas o no)				
(+/-) Resultados en derivados (realizadas o no)	-2,14		-2,09	
(+/-) Resultados en IIC (realizadas o no)	-1,26		-1,23	
(+/-) Otros Resultados	-0,01		-0,01	
(+/-) Otros Rendimientos				
(-) Gastos Repercutidos	-1,28		-1,25	
(-) Comisión de gestión	-0,74		-0,72	
(-) Comisión de depositario	-0,08		-0,07	
(-) Gastos por servicios exteriores	-0,26		-0,25	
(-) Otros gastos de gestión corriente	-0,19		-0,19	
(-) Otros gastos repercutidos	-0,02		-0,02	
(+) Ingresos	0,06		0,06	
(+) Comisiones de descuento a favor de la IIC				
(+) Comisiones retrocedidas	0,06		0,06	
(+) Otros Ingresos				
(+/-) Revalorización inmuebles uso propio y resultados por enajenación inmob				
PATRIMONIO FIN PERIODO ACTUAL (miles de EUR)	2.385	2.552	2.385	

Nota: El periodo se refiere al trimestre o semestre, según sea el caso.

3. Inversiones financieras

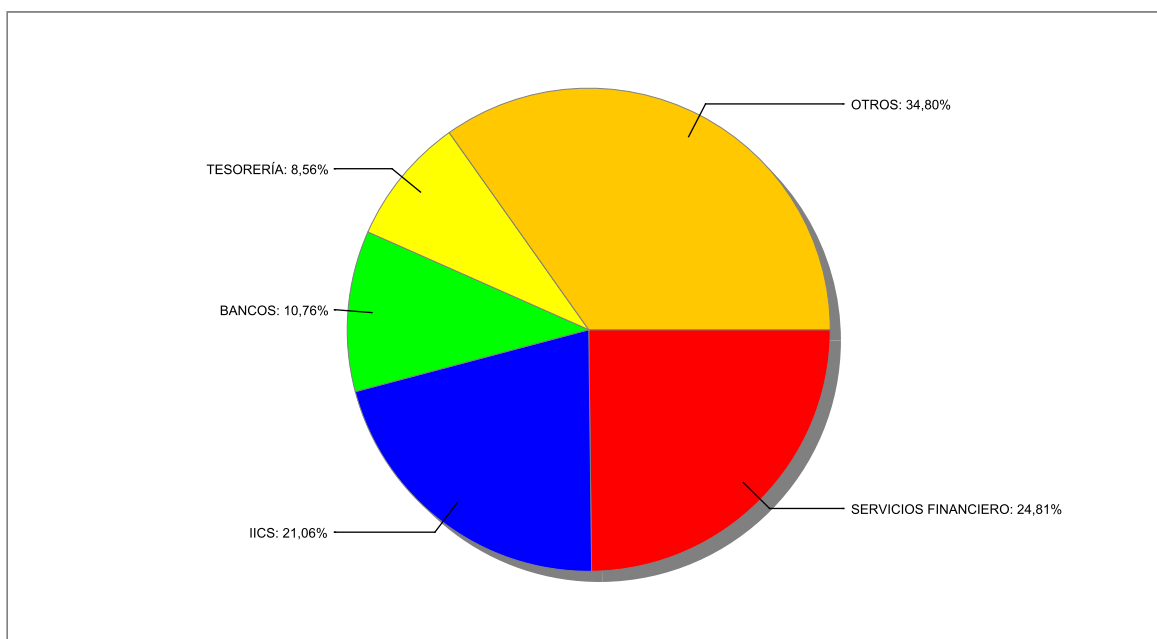
3.1. Inversiones financieras a valor estimado de realización (en miles de EUR) y en porcentaje sobre el patrimonio, al cierre del periodo.

Descripción de la inversión y emisor	Divisa	Periodo actual		Periodo anterior	
		Valor de mercado	%	Valor de mercado	%
RENDA FIJA CRITERIA CAIXA 4,13 2014-11-20	EUR	49	2,04		
Total Renta Fija Privada Cotizada más de 1 año		49	2,04		
RENDA FIJA B.VALENCIA 1,73 2012-02-23	EUR	94	3,96		
Total Renta Fija Privada Cotizada menos de 1 año		94	3,96		
TOTAL RENTA FIJA COTIZADA		143	6,00		
REPO D.ESTADO ESPAÑOL 1,50 2011-10-03	EUR	157	6,58		
TOTAL ADQUISICIÓN TEMPORAL DE ACTIVOS		157	6,58		
TOTAL RENTA FIJA		300	12,58		
ACCIONES REPSOL	EUR	20	0,84		
ACCIONES TELEFONICA	EUR	87	3,63		
ACCIONES SCH	EUR	83	3,50		
ACCIONES IBERDROLA	EUR	41	1,70		
TOTAL RV COTIZADA		231	9,67		
TOTAL RENTA VARIABLE		231	9,67		
PARTICIPACIONES PIRAMIDE INVERSIONES	EUR		0,01		
TOTAL IIC			0,01		
DEPOSITOS B.VALENCIA 2011-10-28	EUR	450	18,87		
DEPOSITOS CAJASOL 2012-04-01	EUR	200	8,39		
TOTAL DEPÓSITOS		650	27,26		
TOTAL INVERSIONES FINANCIERAS INTERIOR		1.181	49,52		
RENDA FIJA BRITISH AIRWAYS 6,75 2049-05-12	EUR	30	1,25		
RENDA FIJA FUERSTENBG CAP 5,63 2049-06-29	EUR	37	1,53		
Total Renta Fija Privada Cotizada más de 1 año		67	2,78		
RENDA FIJA BANESTO 3,73 2049-10-29	EUR	25	1,03		
RENDA FIJA BANESTO 2,08 2013-01-11	EUR	96	4,03		
Total Renta Fija Privada Cotizada menos de 1 año		121	5,06		
TOTAL RENTA FIJA COTIZADA		188	7,84		
TOTAL RENTA FIJA		188	7,84		
ACCIONES DAIMLER BENZ	EUR	101	4,23		
ACCIONES AXA-UAP	EUR	65	2,74		
ACCIONES BMW	EUR	32	1,36		
ACCIONES SAINT GOBAIN	EUR	35	1,45		
ACCIONES ALSTOM	EUR	70	2,92		
TOTAL RV COTIZADA		303	12,70		
TOTAL RENTA VARIABLE		303	12,70		
PARTICIPACIONES CARMIGNAC PATRIMOINE	EUR	258	10,82		
PARTICIPACIONES CARMIGNAC INVESTISS	EUR	244	10,23		
TOTAL IIC		502	21,05		
TOTAL INVERSIONES FINANCIERAS EXTERIOR		993	41,59		
TOTAL INVERSIONES FINANCIERAS		2.174	91,11		

Notas: El periodo se refiere al final del trimestre o semestre, según sea el caso.

3.2. Distribución de las inversiones financieras, al cierre del periodo: Porcentaje respecto al patrimonio total

Distribución Sectores



3.3. Operativa en derivados. Resumen de las posiciones abiertas al cierre del periodo (importes en miles de EUR)

Subyacente	Instrumento	Importe nominal comprometido	Objetivo de la inversión
DAX INDEX	C/ Fut. FUT S/ DAX DIC 11	957	inversión
Total subyacente renta variable		957	
TOTAL OBLIGACIONES		957	

4. Hechos relevantes

	Sí	No
a. Suspensión temporal de la negociación de acciones		X
b. Reanudación de la negociación de acciones		X
c. Reducción significativa de capital en circulación		X
d. Endeudamiento superior al 5% del patrimonio		X
e. Cambio en elementos esenciales del folleto informativo	X	
f. Imposibilidad de poner más acciones en circulación		X
g. Otros hechos relevantes	X	

5. Anexo explicativo de hechos relevantes

08/07/2011 Sustitución de Gestora o Depositario de IIC

La CNMV ha resuelto: Inscribir, a solicitud de BANCAJA FONDOS, S.G.I.I.C., S.A., BANCO DE VALENCIA, S.A., y de NORDKAPP GESTION, S.G.I.I.C., S.A., la modificación del Reglamento de Gestión de FONDO VALENCIA LIQUIDEZ DEUDA PUBLICA, FI (inscrito en el correspondiente registro de la CNMV con el número 4070), al objeto de sustituir a BANCAJA FONDOS, S.G.I.I.C., S.A. por NORDKAPP GESTION, S.G.I.I.C., S.A., como entidad Gestora.

08/07/2011 Sustitución de Gestora o Depositario de IIC

La CNMV ha resuelto: Inscribir la sustitución de BANKINTER, S.A. por BANCO DE VALENCIA, S.A. como depositario.

08/07/2011 Modificación de elementos esenciales del folleto

La CNMV ha resuelto: Verificar y registrar la actualización del folleto explicativo de MARSAJORI INVERSIONES, SICAV, S.A. (inscrita en el Registro Administrativo de Sociedades de Inversión de Capital Variable con el número 2990), al objeto de modificar la política de inversión.

6. Operaciones vinculadas y otras informaciones

	Sí	No
a. Accionistas significativos en el capital de la sociedad (porcentaje superior al 20%)	X	
b. Modificaciones de escasa relevancia en los Estatutos Sociales	X	
c. Gestora y el depositario son del mismo grupo (según artículo 4 de la LMV)	X	
d. Se han realizado operaciones de adquisición y venta de valores en los que el depositario ha actuado como vendedor o comprador, respectivamente	X	
e. Adquiridos valores/ins. financieros emitidos/avalados por alguna entidad del grupo gestora/sociedad inversión/ depositario, o alguno de éstos ha sido colocador/asegurador/director/asesor, o prestados valores a entidades vinculadas	X	
f. Se han adquirido valores o instrumentos financieros cuya contrapartida ha sido una entidad del grupo de la gestora/sociedad de inversión/depositaria, u otra IIC gestionada por la misma gestora u otra gestora del grupo		X
g. Se han percibido ingresos por entidades del grupo de la gestora que tienen como origen comisiones o gastos satisfechos por la IIC	X	
h. Otras informaciones u operaciones vinculadas		X

7. Anexo explicativo sobre operaciones vinculadas y otras informaciones

La Entidad Gestora dispone de un procedimiento interno formal para cerciorarse de que las operaciones vinculadas se realizan en interés exclusivo de la Sociedad y a precios o en condiciones iguales o mejores que los de mercado.

Las operaciones vinculadas realizadas en el periodo han sido las siguientes:

Operaciones con pacto de recompra con Banco de Valencia, entidad depositaria de la Sociedad y, ocasionalmente, compra-venta de acciones de la mencionada entidad.

Compra-venta de valores a través de Nordkapp Inversiones, SV.

Tipo Activo	Efectivo ()	ISIN	% s/ Patrimonio
Renta Fija	95.919	ES0313980023	4,02%
REPO	157.000	ES00000121A5	6,58%
Depósito	457.632		19,19%

Participaciones significativas

Participaciones	-----	Porcentaje
227.413	-----	99,87%

8. Información y advertencias a instancia de la CNMV

11-08-11 inscripción modificación de escasa relevancia: Inscribir el traslado domicilio social de la sociedad que pasa a ser:

Plazaz Marques de Salamanca 3-4, 5 Planta. 28006, Madrid, Madrid

9. Anexo explicativo del informe periódico

En el tercer trimestre la deuda gubernamental de los países desarrollados (EEUU, Japón y Europa) ha seguido siendo el foco de atención.

La más que probable quiebra de Grecia ha centrado el debate. No tanto por su tamaño en sí, sino porque pone en duda la sostenibilidad del euro.

Además el riesgo de contagio al resto de deuda gubernamental es muy alto. Y esto supondría un duro golpe para el sector bancario global, que necesitaría urgentemente afrontar nuevas recapitalizaciones para mantener su solvencia. A esto hay que sumarle las rebajas en las expectativas de crecimiento del PIB global.

Por el lado empresarial en cambio, las empresas siguen en su mayoría incrementando sus beneficios; fruto de una optimizada estructura de costes y un modesto incremento de las ventas. Todo ello ha provocado aumentos en los márgenes empresariales.

La volatilidad ha sido la protagonista en el escenario bursátil, y la selección de valores ha sido básica para obtener buenas rentabilidades.

Así, teniendo en cuenta que los peores escenarios ya están cotizando, hemos incrementado la exposición a renta variable hasta el 40% confiando en una pronta solución del problema de deuda que dejaría de presionar las valoraciones de las empresas que son muy atractivas por fundamentales.

Evitando en todo momento en la medida de lo posible el sector bancario.

En renta fija hemos intentado aprovechar los momentos de pánico de mercado para comprar bonos financieros y gubernamentales a tipos muy atractivos. Manteniendo duraciones cortas, 1-2 años.

Hemos utilizado derivados como cobertura y como inversión.