

Cañada Blanch, Fondo de Inversión

Cuentas Anuales e Informe de Gestión
correspondientes al ejercicio anual
terminado el 31 de diciembre de 2010,
junto con el Informe de Auditoría

INFORME DE AUDITORÍA DE CUENTAS ANUALES

A los Partícipes de Cañada Blanch, Fondo de Inversión (en adelante, el Fondo), por encargo del Consejo de Administración de Nordkapp Gestión, Sociedad Gestora de Instituciones de Inversión Colectiva, S.A. (en adelante, Sociedad Gestora):

Hemos auditado las cuentas anuales del Fondo, que comprenden el balance al 31 de diciembre de 2010, la cuenta de pérdidas y ganancias, el estado de cambios en el patrimonio neto y la memoria correspondientes al ejercicio anual terminado en dicha fecha. Los administradores de su Sociedad Gestora son responsables de la formulación de las cuentas anuales del Fondo, de acuerdo con el marco normativo de información financiera aplicable (que se identifica en la Nota 2 de la memoria adjunta) y, en particular, con los principios y criterios contables contenidos en el mismo. Nuestra responsabilidad es expresar una opinión sobre las citadas cuentas anuales en su conjunto, basada en el trabajo realizado de acuerdo con la normativa reguladora de la actividad de auditoría de cuentas vigente en España, que requiere el examen, mediante la realización de pruebas selectivas, de la evidencia justificativa de las cuentas anuales y la evaluación de si su presentación, los principios y criterios contables utilizados y las estimaciones realizadas, están de acuerdo con el marco normativo de información financiera que resulta de aplicación.

En nuestra opinión, las cuentas anuales del ejercicio 2010 adjuntas expresan, en todos los aspectos significativos, la imagen fiel del patrimonio y de la situación financiera del Fondo al 31 de diciembre de 2010, así como de los resultados de sus operaciones correspondientes al ejercicio anual terminado en dicha fecha, de conformidad con el marco normativo de información financiera que resulta de aplicación y, en particular, con los principios y criterios contables contenidos en el mismo.

El informe de gestión adjunto del ejercicio 2010 contiene las explicaciones que los administradores de la Sociedad Gestora consideran oportunas sobre la situación del Fondo, la evolución de sus negocios y sobre otros asuntos y no forma parte integrante de las cuentas anuales. Hemos verificado que la información contable que contiene el citado informe de gestión concuerda con la de las cuentas anuales del ejercicio 2010. Nuestro trabajo como auditores se limita a la verificación del informe de gestión con el alcance mencionado en este mismo párrafo y no incluye la revisión de información distinta de la obtenida a partir de los registros contables del Fondo.

DELOITTE, S.L.
Inscrita en el R.O.A.C. Nº S0692



Rodrigo Díaz

24 de marzo de 2011


INSTITUTO DE
CENSORES JURADOS
DE CUENTAS DE ESPAÑA

PARA INCORPORAR AL PROTOCOLO

Miembro ejerciente:
DELOITTE, S.L.

Año 2011 Nº 01/11/11853
COPIA GRATUITA

.....
Este informe está sujeto a la tasa
aplicable establecida en la
Ley 44/2002 de 22 de noviembre.
.....



OK6492203

CLASE 8.^a
INSTRUMENTOS DE PATRIMONIO

CAÑADA BLANCH, FONDO DE INVERSIÓN

BALANCES AL 31 DE DICIEMBRE DE 2010 Y 2009

(Euros)


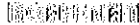
| ACTIVO | 31-12-2010 | 31-12-2009 (*) | PATRIMONIO Y PASIVO | 31-12-2010 | 31-12-2009 (*) |
|---|---------------------|---------------------|---|---------------------|---------------------|
| ACTIVO NO CORRIENTE | - | - | PATRIMONIO ATRIBUIDO A PARTICIPES O ACCIONISTAS | 3.802.026,46 | 4.008.549,64 |
| Inmovilizado intangible | - | - | Fondos reembolsables atribuidos a participes o accionistas | 3.802.026,46 | 4.008.549,64 |
| Inmovilizado material | - | - | Capital | - | - |
| Bienes inmuebles de uso propio | - | - | Participes | 3.659.962,60 | 3.516.471,68 |
| Mobiliario y enseres | - | - | Prima de emisión | - | - |
| Activos por Impuesto diferido | - | - | Reservas | 9.897,68 | 9.897,68 |
| ACTIVO CORRIENTE | 3.818.452,58 | 4.028.847,95 | (Acciones propias) | - | - |
| Deudores | 38.800,90 | 72.654,22 | Resultados de ejercicios anteriores | 260.398,54 | 260.398,54 |
| Cartera de inversiones financieras | 3.776.332,92 | 3.909.778,51 | Otras aportaciones de socios | - | - |
| Cartera interior | 2.609.369,62 | 2.193.592,71 | Resultado del ejercicio | (128.232,36) | 221.781,74 |
| Valores representativos de deuda | 678.598,48 | 1.582.142,36 | (Dividendo a cuenta) | - | - |
| Instrumentos de patrimonio | 768.392,65 | 611.450,35 | Ajustes por cambios de valor en inmovilizado material de uso propio | - | - |
| Instituciones de Inversión Colectiva | 362.378,49 | - | Otro patrimonio atribuido | - | - |
| Depósitos en EECC | 800.000,00 | - | PASIVO NO CORRIENTE | - | - |
| Derivados | - | - | Provisiones a largo plazo | - | - |
| Otros | - | - | Deudas a largo plazo | - | - |
| Cartera exterior | 1.160.930,76 | 1.676.180,86 | Pasivos por impuesto diferido | - | - |
| Valores representativos de deuda | 1.094.493,76 | 1.632.971,15 | PASIVO CORRIENTE | 16.426,12 | 20.298,31 |
| Instrumentos de patrimonio | 66.437,00 | 43.209,71 | Provisiones a corto plazo | - | - |
| Instituciones de Inversión Colectiva | - | - | Deudas a corto plazo | - | - |
| Depósitos en EECC | - | - | Acreedores | 16.413,42 | 20.298,31 |
| Derivados | - | - | Pasivos financieros | - | - |
| Otros | - | - | Derivados | 12,70 | - |
| Intereses de la cartera de inversión | 6.032,54 | 40.004,94 | Periodificaciones | - | - |
| Inversiones morosas, dudosas o en litigio | - | - | TOTAL PATRIMONIO Y PASIVO | 3.818.452,58 | 4.028.847,95 |
| Periodificaciones | - | - | | | |
| Tesorería | 3.318,76 | 46.415,22 | | | |
| TOTAL ACTIVO | 3.818.452,58 | 4.028.847,95 | | | |
| CUENTAS DE ORDEN | | | | | |
| CUENTAS DE COMPROMISO | 97.910,00 | - | | | |
| Compromisos por operaciones largas de derivados | - | - | | | |
| Compromisos por operaciones cortas de derivados | 97.910,00 | - | | | |
| OTRAS CUENTAS DE ORDEN | 190.749,30 | 190.749,30 | | | |
| Valores cedidos en préstamo por la IIC | - | - | | | |
| Valores aportados como garantía por la IIC | - | - | | | |
| Valores recibidos en garantía por la IIC | - | - | | | |
| Capital nominal no suscrito ni en circulación (SICAV) | - | - | | | |
| Pérdidas fiscales a compensar | 190.749,30 | 190.749,30 | | | |
| Otros | - | - | | | |
| TOTAL CUENTAS DE ORDEN | 288.659,30 | 190.749,30 | | | |

(*) Se presenta, única y exclusivamente, a efectos comparativos.

Las Notas 1 a 9 descritas en la Memoria adjunta forman parte integrante del balance al 31 de diciembre de 2010.



CLASE 8.ª



OK6492204

CAÑADA BLANCH, FONDO DE INVERSIÓN

CUENTAS DE PÉRDIDAS Y GANANCIAS CORRESPONDIENTES A LOS EJERCICIOS ANUALES TERMINADOS EL 31 DE DICIEMBRE DE 2010 Y 2009

(Euros)


| | 2010 | 2009 (*) |
|---|---------------------|--------------------|
| Comisiones de descuento por suscripciones y/o reembolsos | - | - |
| Comisiones retrocedidas a la IIC | 2.181,94 | - |
| Gastos de Personal | - | - |
| Otros gastos de explotación | (49.053,64) | (47.430,94) |
| Comisión de gestión | (38.209,21) | (39.003,31) |
| Comisión depositario | (3.152,68) | (3.217,80) |
| Ingreso/gasto por compensación compartimento | - | - |
| Otros | (7.691,75) | (5.209,83) |
| Amortización del inmovilizado material | - | - |
| Excesos de provisiones | - | - |
| Deterioro y resultados por enajenaciones de inmovilizado | - | - |
| RESULTADO DE EXPLOTACIÓN | (46.871,70) | (47.430,94) |
| Ingresos financieros | 82.169,89 | 119.721,84 |
| Gastos financieros | (51,72) | (110,07) |
| Variación del valor razonable en instrumentos financieros | 42.132,17 | 33.931,11 |
| Por operaciones de la cartera interior | 49.752,59 | 25.054,22 |
| Por operaciones de la cartera exterior | (7.610,42) | 8.876,89 |
| Por operaciones con derivados | (10,00) | - |
| Otros | - | - |
| Diferencias de cambio | 7.718,02 | (68,52) |
| Deterioro y resultado por enajenaciones de Instrumentos financieros | (213.329,02) | 115.738,32 |
| Deterioros | - | - |
| Resultados por operaciones de la cartera interior | (127.170,61) | 92.426,84 |
| Resultados por operaciones de la cartera exterior | (36.344,02) | 33.011,98 |
| Resultados por operaciones con derivados | (49.814,39) | (9.700,50) |
| Otros | - | - |
| RESULTADO FINANCIERO | (81.360,66) | 269.212,68 |
| RESULTADO ANTES DE IMPUESTOS | (128.232,36) | 221.781,74 |
| Impuesto sobre beneficios | - | - |
| RESULTADO DEL EJERCICIO | (128.232,36) | 221.781,74 |

(*) Se presenta, única y exclusivamente, a efectos comparativos.

Las Notas 1 a 9 descritas en la Memoria adjunta forman parte integrante de la cuenta de pérdidas y ganancias correspondiente al ejercicio anual terminado el 31 de diciembre de 2010.



CLASE 8.ª
PROCESOS DE INVERSIÓN



OK6492205


CAÑADA BLANCH, FONDO DE INVERSIÓN-

Estados de cambios en el patrimonio neto correspondientes a los ejercicios anuales terminados el 31 de diciembre de 2010 y 2009

A) Estados de ingresos y gastos reconocidos correspondientes a los ejercicios anuales terminados el 31 de diciembre de 2010 y 2009:

| | Euros | |
|--|--------------|------------|
| | 2010 | 2009 (*) |
| Resultado de la cuenta de pérdidas y ganancias | (128.232,36) | 221.781,74 |
| Total ingresos y gastos imputados directamente en el patrimonio atribuido a participes o accionistas | - | - |
| Total transferencias a la cuenta de pérdidas y ganancias | - | - |
| Total de ingresos y gastos reconocidos | (128.232,36) | 221.781,74 |

(*) Se presenta, única y exclusivamente, a efectos comparativos.



OK6492206

CLASE 8.^a

B) Estados totales de cambios en el patrimonio neto correspondientes a los ejercicios anuales terminados el 31 de diciembre de 2010 y 2009:


| | Euros | | | | | | | | | | | |
|---|---------|--------------|------------------|----------|--------------------|-------------------------------------|------------------------------|-------------------------|----------------------|---|---------------------------|--------------|
| | Capital | Participes | Prima de emisión | Reservas | (Acciones propias) | Resultados de ejercicios anteriores | Otras aportaciones de socios | Resultado del ejercicio | (Dividendo a cuenta) | Ajustes por cambios de valor en moneda nacional de uso propio | Otro patrimonio atribuido | Total |
| Saldo al 31 diciembre de 2008 (*) | - | 4.153.832,04 | - | 9.897,68 | - | 260.398,54 | - | (349.306,28) | - | - | - | 4.074.921,98 |
| Ajustes por cambios de criterio | - | - | - | - | - | - | - | - | - | - | - | - |
| Ajustes por errores | - | - | - | - | - | - | - | - | - | - | - | - |
| Saldo ajustado al inicio del ejercicio 2009 (*) | - | 4.153.832,04 | - | 9.897,68 | - | 260.398,54 | - | (349.306,28) | - | - | - | 4.074.921,98 |
| Total ingresos y gastos reconocidos | - | - | - | - | - | - | - | 221.781,74 | - | - | - | 221.781,74 |
| Aplicación del resultado del ejercicio | - | (349.306,28) | - | - | - | - | - | 349.306,28 | - | - | - | - |
| Operaciones con participes | - | 79.500,00 | - | - | - | - | - | - | - | - | - | 79.500,00 |
| Suscripciones | - | (367.554,08) | - | - | - | - | - | - | - | - | - | (367.554,08) |
| Reembolsos | - | - | - | - | - | - | - | - | - | - | - | - |
| Otras variaciones del patrimonio | - | - | - | - | - | - | - | - | - | - | - | - |
| Saldo al 31 de diciembre de 2009 (*) | - | 3.516.471,68 | - | 9.897,68 | - | 260.398,54 | - | 221.781,74 | - | - | - | 4.008.549,64 |
| Ajustes por cambios de criterio | - | - | - | - | - | - | - | - | - | - | - | - |
| Ajustes por errores | - | - | - | - | - | - | - | - | - | - | - | - |
| Saldo ajustado al inicio del ejercicio 2010 | - | 3.516.471,68 | - | 9.897,68 | - | 260.398,54 | - | 221.781,74 | - | - | - | 4.008.549,64 |
| Total ingresos y gastos reconocidos | - | - | - | - | - | - | - | (128.292,36) | - | - | - | (128.292,36) |
| Aplicación del resultado del ejercicio | - | 221.781,74 | - | - | - | - | - | (221.781,74) | - | - | - | - |
| Operaciones con participes | - | 41.992,06 | - | - | - | - | - | - | - | - | - | 41.992,06 |
| Suscripciones | - | (120.282,88) | - | - | - | - | - | - | - | - | - | (120.282,88) |
| Reembolsos | - | - | - | - | - | - | - | - | - | - | - | - |
| Otras variaciones del patrimonio | - | - | - | - | - | - | - | - | - | - | - | - |
| Saldo al 31 de diciembre de 2010 | - | 3.659.962,60 | - | 9.897,68 | - | 260.398,54 | - | (128.292,36) | - | - | - | 3.802.026,46 |

(*) Se presenta, Única y exclusivamente, a efectos comparativos.

Las Notas 1 a 9 descritas en la Memoria adjunta forman parte integrante del estado de cambios en el patrimonio neto correspondiente al ejercicio anual terminado el 31 de diciembre de 2010.



CLASE 8.ª
REGISTRO DE MARCAS DE LA O.M.P.



OK6492207

Cañada Blanch, Fondo de Inversión

Memoria
correspondiente al ejercicio anual terminado
el 31 de diciembre de 2010

1. Reseña del Fondo

Cañada Blanch, Fondo de Inversión (en adelante, el Fondo) se constituyó el 18 de noviembre de 1998 bajo la denominación de Cañada Blanch, Fondo de Inversión Mobiliaria. Con fecha 5 de febrero de 2004 el Fondo cambio su denominación por la actual. El Fondo se encuentra sujeto a lo dispuesto en la Ley 35/2003, de 4 de noviembre, de Instituciones de Inversión Colectiva y en el Real Decreto 1.309/2005, de 4 de noviembre, por el que se reglamenta dicha ley, y en la restante normativa específica de las Instituciones de Inversión Colectiva.

El Fondo figura inscrito en el registro administrativo específico de la Comisión Nacional del Mercado de Valores con el número 1.692.

El objeto social del Fondo es la captación de fondos, bienes o derechos del público para gestionarlos e invertirlos en bienes, derechos, valores u otros instrumentos, financieros o no, siempre que el rendimiento del inversor se establezca en función de los resultados colectivos. Dada la actividad a la que se dedica el Fondo, el mismo no tiene responsabilidades, gastos, activos, provisiones o contingencias de naturaleza medioambiental que pudieran ser significativos en relación con el patrimonio, la situación financiera y los resultados del mismo. Por este motivo no se incluyen desgloses específicos en la presente memoria de las cuentas anuales respecto a la información de cuestiones medioambientales.

La política de inversión del Fondo se encuentra definida en el Folleto que se encuentra registrado y a disposición del público en el registro correspondiente de la Comisión Nacional del Mercado de Valores.


Según se indica en la Nota 7, la dirección y administración del Fondo están encomendadas a Nordkapp Gestión, Sociedad Gestora de Instituciones Inversión Colectiva, S.A., entidad perteneciente al Grupo Banco de Valencia. Con fecha 2 de septiembre de 2010, Banco de Valencia, S.A. ha asumido indirectamente el control de Nordkapp Gestión, Sociedad Gestora de Instituciones de Inversión Colectiva, S.A. como consecuencia del incremento de su participación hasta el 90,97% en el capital social de Nordkapp Inversiones, Sociedad de Valores, S.A., sociedad titular del 99,99% del capital social de Nordkapp Gestión, Sociedad Gestora de Instituciones de Inversión Colectiva, S.A.

Los valores mobiliarios están bajo la custodia de Banco de Valencia, S.A. (Grupo Banco de Valencia), entidad depositaria del Fondo (véase Nota 4).

El Grupo Banco de Valencia se integra en un grupo mayor cuya entidad matriz es Banco Financiero y de Ahorros, S.A., en virtud del contrato de integración para la constitución de un Grupo Contractual suscrito, con fecha 30 de julio de 2010, entre Caja de Ahorros de Valencia, Castellón y Alicante, Bancaja; Caja de Ahorros y Monte Piedad de Madrid; Caja Insular de Ahorros de Canarias; Caja de Ahorros y Monte Piedad de Ávila; Caixa d'Estalvis Laietana; Caja de Ahorros y Monte de Piedad de Segovia y Caja de Ahorros de la Rioja, y al que se adhirió posteriormente Banco Financiero y de Ahorros, S.A., como entidad cabecera del mencionado Grupo, que se articula en torno a la figura de un Sistema Institucional de Protección ("SIP"). Con anterioridad a la constitución de dicho Grupo Contractual, el Grupo Banco de Valencia se integraba en el Grupo Bancaja, cuya entidad matriz era Caja de Ahorros de Valencia, Castellón y Alicante, Bancaja.



CLASE 8.^a
ESTADO ESPAÑOL



OK6492208

2. Bases de presentación de las cuentas anuales

a) Imagen fiel

Las cuentas anuales han sido obtenidas de los registros contables del Fondo y se formulan de acuerdo con el marco normativo de información financiera que resulta de aplicación al Fondo, que es el establecido en la Circular 3/2008, de 11 de septiembre, de la Comisión Nacional del Mercado de Valores, sobre normas contables, cuentas anuales y estados de información reservada de las instituciones de inversión colectiva, que constituye el desarrollo y adaptación, para las instituciones de inversión colectiva, de lo previsto en el Código de Comercio, Ley de Sociedades de Capital, Plan General de Contabilidad y normativa legal específica que le resulta de aplicación, de forma que muestran la imagen fiel del patrimonio y de la situación financiera del Fondo al 31 de diciembre de 2010 y de los resultados de sus operaciones y de los cambios en el patrimonio neto que se han generado durante el ejercicio terminado en esa fecha.

Las cuentas anuales del Fondo, que han sido formuladas por los Administradores de su sociedad gestora, se encuentran pendientes de su aprobación por el Consejo de Administración de la mencionada sociedad gestora (véase Nota 1). No obstante, se estima que dichas cuentas anuales serán aprobadas sin cambios.

b) Principios contables

En la preparación de las cuentas anuales se han seguido los principios contables y normas de valoración descritos en la Nota 3. No existe ningún principio contable o norma de valoración de carácter obligatorio que, teniendo un efecto significativo en las cuentas anuales, se haya dejado de aplicar en su preparación.

Los resultados y la determinación del patrimonio son sensibles a los principios y políticas contables, criterios de valoración y estimaciones seguidos por los Administradores de la sociedad gestora del Fondo para la elaboración de las cuentas anuales.

En las cuentas anuales del Fondo se han utilizado ocasionalmente estimaciones realizadas por los Administradores de su sociedad gestora para cuantificar algunos de los activos, pasivos, ingresos, gastos y compromisos que figuran registrados en ellas. Básicamente, estas estimaciones se refieren, en su caso, a la evaluación del valor razonable de determinados instrumentos financieros y de posibles pérdidas por deterioro de determinados activos. A pesar de que estas estimaciones se han realizado sobre la base de la mejor información disponible al cierre del ejercicio 2010, es posible que acontecimientos que puedan tener lugar en el futuro obliguen a modificarlas (al alza o a la baja) en los próximos ejercicios, lo que se realizaría, en su caso, de forma prospectiva, de acuerdo con la normativa contable en vigor.

En todo caso, las inversiones del Fondo, cualquiera que sea su política de inversión, están sujetas a las fluctuaciones del mercado y otros riesgos inherentes a la inversión en valores (véase Nota 4), lo que puede provocar que el valor liquidativo de la participación fluctúe tanto al alza como a la baja.

c) Comparación de la información

La información contenida en estas cuentas anuales relativa al ejercicio 2009 se presenta única y exclusivamente, a efectos comparativos, junto con la información correspondiente al ejercicio 2010.

d) Agrupación de partidas

Determinadas partidas del balance, de la cuenta de pérdidas y ganancias y del estado de cambios en el patrimonio neto se presentan de forma agrupada para facilitar su comprensión, si bien, en determinados casos, se ha incluido información desagregada en las correspondientes notas de la memoria.



CLASE 8.^a
PROCESOS CONTABLES



OK6492209

e) Cambios de criterios contables

Durante el ejercicio 2010 no se han producido cambios de criterios contables significativos respecto a los criterios aplicados en el ejercicio 2009.

f) Corrección de errores

En la elaboración de las cuentas anuales adjuntas no se ha detectado ningún error significativo que haya supuesto la reexpresión de los importes incluidos en las cuentas anuales del ejercicio 2009.

3. Normas de registro y valoración

En la elaboración de las cuentas anuales del Fondo correspondientes a los ejercicios 2010 y 2009 se han aplicado los siguientes principios, políticas contables y criterios de valoración:

a) Clasificación de los instrumentos financieros a efectos de presentación y valoración

i. Clasificación de los activos financieros

Los activos financieros se desglosan a efectos de presentación y valoración en los siguientes epígrafes del balance:

- Tesorería: este epígrafe incluye, en su caso, las cuentas o depósitos a la vista destinados a dar cumplimiento al coeficiente de liquidez, ya sea en el depositario, cuando éste sea una entidad de crédito, o en caso contrario, la entidad de crédito designada en el folleto. Asimismo se incluye, en su caso, las restantes cuentas corrientes o saldos que el Fondo mantenga en una institución financiera para poder desarrollar su actividad y, en su caso, el efectivo recibido por el Fondo en concepto de garantías aportadas.
- Cartera de inversiones financieras: se compone, en su caso, de los siguientes epígrafes, desglosados en cartera interior y cartera exterior. La totalidad de estos epígrafes se clasifican a efectos de valoración como "Activos financieros a valor razonable con cambios en pérdidas y ganancias":
 - Valores representativos de deuda: obligaciones y demás valores que supongan una deuda para su emisor, que devengan una remuneración consistente en un interés, implícito o explícito, establecido contractualmente, e instrumentados en títulos o en anotaciones en cuenta, cualquiera que sea el sujeto emisor.
 - Instrumentos de patrimonio: instrumentos financieros emitidos por otras entidades, tales como acciones y cuotas participativas, que tienen la naturaleza de instrumentos de capital para el emisor.
 - Instituciones de Inversión Colectiva: incluye, en su caso, las participaciones en otras Instituciones de Inversión Colectiva.
 - Depósitos en entidades de crédito (EECC): depósitos que el Fondo mantiene en entidades de crédito, a excepción de los saldos que se recogen en el epígrafe "Tesorería".
 - Derivados: incluye, entre otros, el valor razonable de los contratos de futuros y forwards, el valor razonable de las primas pagadas por warrants y opciones compradas y el valor razonable de los



CLASE 8.ª
CÓDIGO CUP: 80000000000000000000



OK6492211

b) Reconocimiento y valoración de los activos y pasivos financieros

i. Reconocimiento y valoración de los activos financieros

Los activos financieros clasificados a efectos de valoración como "Partidas a cobrar", y los activos clasificados en el epígrafe "Tesorería", se valoran inicialmente, por su "valor razonable" (que salvo evidencia en contrario será el precio de la transacción), integrando los costes de transacción directamente atribuibles a la operación. Posteriormente, los activos se valoran por su coste amortizado, contabilizándose los intereses devengados en el epígrafe "Ingresos financieros" de la cuenta de pérdidas y ganancias mediante el método del tipo de interés efectivo. No obstante, si el efecto de no actualizar los flujos de efectivo no es significativo, aquellas partidas cuyo importe se espera recibir en un plazo inferior a un año se valoran a su valor nominal.

Los activos financieros clasificados a efectos de valoración como "Activos financieros a valor razonable con cambios en pérdidas y ganancias", se valoran inicialmente por su "valor razonable" (que salvo evidencia en contrario será el precio de la transacción), incluyendo los costes de transacción explícitos directamente atribuibles a la operación y excluyendo, en su caso, los intereses por aplazamiento de pago. Los intereses explícitos devengados desde la última liquidación se registran en el epígrafe "Cartera de inversiones financieras – Intereses de la cartera de inversión" del activo del balance. Posteriormente, los activos se valoran por su valor razonable, sin deducir los costes de transacción en que se pudiera incurrir en su enajenación. Los cambios que se produzcan en el valor razonable se imputan en la cuenta de pérdidas y ganancias (véase apartado 3.g.iii).

En todo caso, para la determinación del valor razonable de los activos financieros se atenderá a lo siguiente:

- Instrumentos de patrimonio cotizados: su valor razonable es el valor de mercado que resulta de aplicar el cambio oficial de cierre del día de referencia, si existe, o inmediato hábil anterior, o el cambio medio ponderado si no existiera precio oficial de cierre, utilizando el mercado más representativo por volumen de negociación.

- Valores no admitidos aún a cotización: su valor razonable se calcula mediante los cambios que resultan de cotizaciones de valores similares de la misma entidad procedentes de emisiones anteriores, teniendo en cuenta factores como las diferencias en sus derechos económicos.

- Valores representativos de deuda cotizados: su valor razonable es el precio de cotización en un mercado activo y siempre y cuando éste se obtenga de forma consistente. En el caso de que no esté disponible un precio de cotización, el valor razonable se corresponde con el precio de la transacción más reciente, siempre que no haya habido un cambio significativo en las circunstancias económicas desde el momento de la transacción. En este caso, se reflejarán las nuevas condiciones utilizando como referencia precios o tipos de interés y primas de riesgos actuales de instrumentos similares. En caso de no existencia de mercado activo, se aplicarán técnicas de valoración (precios suministrados por intermediarios, emisores o difusores de información, transacciones recientes de mercado disponibles, valor razonable en el momento actual de otros instrumentos que sea sustancialmente el mismo, modelos de descuento de flujos y valoración de opciones, en su caso) que sean de general aceptación y que utilicen en la medida de lo posible datos observables de mercado (en particular, la situación de tipos de interés y de riesgo de crédito del emisor).

- Valores representativos de deuda no cotizados: su valor razonable es el precio que iguala el rendimiento interno de la inversión a los tipos de interés de mercado vigentes en cada momento de la deuda pública, incrementado en una prima o margen determinada en el momento de la adquisición de los valores.

- Instrumentos de patrimonio no cotizados: su valor razonable se calcula tomando como referencia el valor teórico contable que corresponda a dichas inversiones en el patrimonio contable ajustado de la entidad participada, corregido en el importe de las plusvalías o minusvalías tácitas, netas de impuestos, que hubieran



CLASE 8.^a
ECONOMÍA Y FINANZAS



OK6492212

sido identificadas y calculadas en el momento de la adquisición, y que subsistan en el momento de la valoración.

- Depósitos en entidades de crédito y adquisiciones temporales de activos: su valor razonable se calcula, generalmente, de acuerdo al precio que iguale el rendimiento interno de la inversión a los tipos de mercado vigentes en cada momento, sin perjuicio de otras consideraciones, como las condiciones de cancelación anticipada o de riesgo de crédito de la entidad.

- Acciones o participaciones en otras instituciones de inversión colectiva: su valor razonable es el valor liquidativo del día de referencia. De no existir, se utilizará el último valor liquidativo disponible. En el caso de que se encuentren admitidas a negociación en un mercado o sistema multilateral de negociación, se valorarán a su valor de cotización del día de referencia, siempre que sea representativo. Para las inversiones en IIC de inversión libre, IIC de inversión libre e IIC extranjeras similares, según el artículo 36.1.j) del RD 1.309/2005, se utilizan, en su caso, valores liquidativos estimados.

- Instrumentos financieros derivados: si están negociados en mercados regulados, su valor razonable es el que resulta de aplicar el cambio oficial de cierre del día de referencia. En el caso de que el mercado no sea suficientemente líquido o se trate de instrumentos derivados no negociados en mercados regulados o sistemas multilaterales de negociación, se valorarán mediante la aplicación de métodos o modelos de valoración adecuados y reconocidos.

ii. Reconocimiento y valoración de los pasivos financieros

Los pasivos financieros clasificados a efectos de valoración como "Débitos y partidas a pagar", se valoran inicialmente por su "valor razonable" (que salvo evidencia en contrario será el precio de la transacción) integrando los costes de transacción directamente atribuibles a la operación. Posteriormente, los pasivos se valoran por su coste amortizado, contabilizándose los intereses devengados en el epígrafe "Gastos financieros" de la cuenta de pérdidas y ganancias mediante el método del tipo de interés efectivo. No obstante, si el efecto de no actualizar los flujos de efectivo no es significativo, aquellas partidas cuyo importe se espera pagar en un plazo inferior a un año se valoran a su valor nominal.

Los pasivos financieros clasificados a efectos de valoración como "Pasivos financieros a valor razonable con cambios en pérdidas y ganancias", se valoran inicialmente por su "valor razonable" (que salvo evidencia en contrario será el precio de la transacción) incluyendo los costes de transacción directamente atribuibles a la operación. Posteriormente, los pasivos se valoran por su valor razonable, sin deducir los costes de transacción en que se pudiera incurrir en su baja. Los cambios que se produzcan en el valor razonable se imputan en la cuenta de pérdidas y ganancias (véase apartado 3.g.iii).

En particular, en el caso de la financiación por venta de valores recibidos en préstamo y pasivos surgidos por venta en firme de activos adquiridos temporalmente o activos aportados en garantía, se atenderá, en su caso, al valor razonable de los activos a recomprar para hacer frente a la devolución del préstamo o restitución de los activos adquiridos bien temporalmente o bien aportados en garantía.


c) Baja del balance de los activos y pasivos financieros

El tratamiento contable de las transferencias de activos financieros está condicionado por la forma en que se traspasan a terceros los riesgos y beneficios asociados a los activos que se transfieren:

1. Si los riesgos y beneficios se traspasan sustancialmente a terceros – caso de las ventas incondicionales (que constituyen el supuesto habitual) o de las ventas con pacto de recompra por su valor razonable en la fecha de la recompra –, el activo financiero transferido se dará de baja del balance. La diferencia entre la contraprestación recibida neta de los costes de transacción atribuibles, considerando cualquier nuevo



CLASE 8.^a
INSTRUMENTOS FINANCIEROS



OK6492213

activo obtenido menos cualquier pasivo asumido, y el valor en libros del activo financiero, determinará así la ganancia o pérdida surgida al dar de baja dicho activo.

Se darán de baja los activos en los que concurra un deterioro notorio e irrecuperable después de su inversión con cargo a la cuenta de pérdidas y ganancias.

2. Si se retienen sustancialmente los riesgos y beneficios asociados al activo financiero transferido – caso de las ventas de activos financieros con pacto de recompra por un precio fijo o por el precio de venta más un interés, de los contratos de préstamo de valores en los que el prestatario tiene la obligación de devolver los mismos o similares activos u otros casos análogos –, el activo financiero transferido no se dará de baja del balance y se continuará valorándolo con los mismos criterios utilizados antes de la transferencia. Por el contrario, se reconocerá contablemente un pasivo financiero asociado, por un importe igual al de la contraprestación recibida, que se valorará posteriormente a su coste amortizado.

Tampoco se darán de baja los activos financieros cedidos en el marco de un acuerdo de garantía financiera, a menos que se incumplan los términos del contrato y se pierda el derecho a recuperar los activos en garantía, en cuyo caso se darán de baja. El valor de los activos prestados o cedidos en garantía se reconocerán, en su caso, en los epígrafes "Valores recibidos en garantía por la IIC" o "Valores aportados como garantía por la IIC", respectivamente, en cuentas de orden del balance.

3. Si ni se transfieren ni se retienen sustancialmente los riesgos y beneficios asociados al activo financiero transferido, éste se dará de baja cuando no se hubiese retenido el control del mismo.

De acuerdo con lo anterior, los activos financieros sólo se dan de baja del balance cuando se han extinguido los flujos de efectivo que generan o cuando se han transferido sustancialmente a terceros los riesgos y beneficios que llevan implícitos. Similarmente, los pasivos financieros solo se dan de baja del balance cuando se han extinguido las obligaciones que generan o cuando se adquieren.

d) Contabilización de operaciones

i. Compraventa de valores al contado

Cuando existen operaciones con derivados e instrumentos de patrimonio, se contabilizan el día de contratación, mientras que las operaciones de valores representativos de deuda y operaciones del mercado de divisa, se contabilizan el día de liquidación. Las compras se adeudan en el epígrafe "Cartera de inversiones financieras" interior o exterior, según corresponda, del activo del balance, según su naturaleza y el resultado de las operaciones de venta se registra en el epígrafe "Deterioro y resultado por enajenaciones de instrumentos financieros – Resultados por operaciones de la cartera interior (o exterior)" de la cuenta de pérdidas y ganancias.


No obstante, en el caso de compraventa de instituciones de inversión colectiva, se entiende como día de ejecución el de confirmación de la operación, aunque se desconozca el número de participaciones o acciones a asignar. La operación no se valorará hasta que no se adjudiquen éstas. Los importes entregados antes de la fecha de ejecución se contabilizan, en su caso, en el epígrafe "Deudores" del balance.

ii. Compraventa de valores a plazo

Cuando existen compraventas de valores a plazo se registran en el momento de la contratación y hasta el momento del cierre de la posición o el vencimiento del contrato en los epígrafes "Compromisos por operaciones largas de derivados" o "Compromisos por operaciones cortas de derivados" de las cuentas de orden, según su naturaleza y por el importe nominal comprometido.



CLASE 8.ª
INSTRUMENTOS FINANCIEROS



OK6492214

En los epígrafes "Deterioro y resultado por enajenaciones de instrumentos financieros – Resultado por operaciones con derivados" o "Variación del valor razonable en instrumentos financieros – Por operaciones con derivados", dependiendo de si los cambios de valor se han liquidado o no en el ejercicio, se registran las diferencias que resultan como consecuencia de los cambios en el valor razonable de estos contratos. La contrapartida de estas cuentas se registra en el epígrafe "Derivados" de la cartera interior o exterior y del activo o del pasivo, según su saldo, del balance, hasta la fecha de su liquidación.

iii. Adquisición temporal de activos

Cuando existen adquisiciones temporales de activos o adquisiciones con pacto de retrocesión, se registran en el epígrafe "Valores representativos de deuda" de la cartera interior o exterior del balance, independientemente de cuales sean los instrumentos subyacentes a los que haga referencia.

Las diferencias de valor razonable que surjan en las adquisiciones temporales de activos, se imputan a la cuenta de pérdidas y ganancias, en su caso, en el epígrafe "Variación del valor razonable en instrumentos financieros– Por operaciones de la cartera interior (o exterior)".

iv. Contratos de futuros, opciones y warrants y otros derivados

Cuando existen operaciones de contratos de futuros, opciones y/o warrants se registran en el momento de su contratación y hasta el momento del cierre de la posición o el vencimiento del contrato en los epígrafes "Compromisos por operaciones largas de derivados" o "Compromisos por operaciones cortas de derivados" de las cuentas de orden, según su naturaleza y por el importe nominal comprometido.

Las primas pagadas (cobradas) para el ejercicio de las opciones y warrants se registran por su valor razonable en los epígrafes "Derivados" de la cartera interior o exterior del activo (o pasivo) del balance, en la fecha de ejecución de la operación.

En el epígrafe "Deudores" del activo del balance se registran, adicionalmente, los fondos depositados en concepto de garantía en los mercados correspondientes para poder realizar operaciones en los mismos.

En los epígrafes "Deterioro y resultado por enajenaciones de instrumentos financieros – Resultados por operaciones con derivados" o "Variación del valor razonable en instrumentos financieros – Por operaciones con derivados", dependiendo de la realización o no de la liquidación de la operación, se registran las diferencias que resultan como consecuencia de los cambios en el valor razonable de estos contratos. La contrapartida de estas cuentas se registra en el epígrafe "Derivados" de la cartera interior o exterior del activo o del pasivo, según su saldo, del balance, hasta la fecha de su liquidación.

En aquellos casos en que el contrato de futuros presente una liquidación diaria, las correspondientes diferencias se contabilizarán en la cuenta "Deterioro y resultado por enajenaciones de instrumentos financieros – Resultados por operaciones con derivados" de la cuenta de pérdidas y ganancias.


En el caso de operaciones sobre valores, si la opción es ejercida, su valor se incorpora a la valoración inicial o posterior del activo subyacente adquirido o vendido, quedando excluidas las operaciones que se liquidan por diferencias.

v. Garantías aportadas al Fondo

Cuando existen valores aportados en garantía al Fondo distintos de efectivo, el valor razonable de estos se registra en el epígrafe "Valores recibidos en garantía por la IIC" de las cuentas de orden. En caso de venta de los valores aportados en garantía, se reconoce un pasivo financiero por el valor razonable de su



CLASE 8.ª
INSTRUMENTOS DE PATRIMONIO PROPIO



OK6492215

obligación de devolverlos. Cuando existe efectivo recibido en garantía, se registra en el epígrafe "Tesorería" del balance.

e) Periodificaciones (activo y pasivo)

En caso de que existan, corresponden, fundamentalmente, a gastos e ingresos liquidados por anticipado que se devengarán en el siguiente ejercicio. No incluye los intereses devengados de cartera, que se recogen en el epígrafe "Cartera de inversiones financieras – Intereses de la cartera de inversión" del balance.

f) Instrumentos de patrimonio propio

Los instrumentos de patrimonio propio del Fondo son las participaciones en que se encuentra dividido su patrimonio. Se registran en el epígrafe "Patrimonio atribuido a partícipes o accionistas – Fondos reembolsables atribuidos a partícipes o accionistas – Partícipes" del balance.

Las participaciones del Fondo se valoran, a efectos de su suscripción y reembolso, en función del valor liquidativo del día de su solicitud. Dicho valor liquidativo se calcula de acuerdo con los criterios establecidos en la Circular 6/2008, de 26 de noviembre, de la Comisión Nacional del Mercado de Valores. Los importes correspondientes a dichas suscripciones y reembolsos se abonan y cargan, respectivamente, al epígrafe "Patrimonio atribuido a partícipes o accionistas – Fondos reembolsables atribuidos a partícipes o accionistas – Partícipes" del balance.

El resultado del ejercicio del Fondo, sea beneficio o pérdida, y que no vaya a ser distribuido en dividendos (en caso de beneficios), se imputa al saldo del epígrafe "Patrimonio atribuido a partícipes o accionistas – Fondos reembolsables atribuidos a partícipes o accionistas – Partícipes del balance. Al 31 de diciembre de 2010 y 2009, en el epígrafe "Patrimonio atribuido a partícipes o accionistas – Fondos reembolsables atribuidos a partícipes o accionistas – Resultados de ejercicios anteriores" se recogen los resultados (positivos o negativos) que se encontraban pendientes de aplicación al 31 de diciembre de 2008 y que se habían generado en ejercicios anteriores al ejercicio terminado en dicha fecha.

g) Reconocimiento de ingresos y gastos

Seguidamente se resumen los criterios más significativos utilizados, en su caso, por el Fondo, para el reconocimiento de sus ingresos y gastos:


i. Ingresos por intereses y dividendos

Los intereses de activos financieros devengados con posterioridad al momento de la adquisición se reconocen, en su caso, contablemente en función de su período de devengo, por aplicación del método del tipo de interés efectivo, a excepción de los intereses correspondientes a inversiones morosas, dudosas o en litigio, que se registran en el momento efectivo del cobro. La periodificación de los intereses provenientes de la cartera de activos financieros se registra en el epígrafe "Cartera de inversiones financieras – Intereses de la cartera de inversión" del activo del balance. La contrapartida de esta cuenta se registra en el epígrafe "Ingresos financieros" de la cuenta de pérdidas y ganancias.

Los dividendos percibidos de otras sociedades se reconocen, en su caso, como ingreso en el epígrafe "Ingresos financieros" de la cuenta de pérdidas y ganancias, en el momento en que nace el derecho a percibirlos por el Fondo.



CLASE 8.^a
RECEIPTO



OK6492216

ii. Comisiones y conceptos asimilados

Los ingresos generados a favor del Fondo como consecuencia de la aplicación a los inversores, en su caso, de comisiones de suscripción y reembolso se registran, en su caso, en el epígrafe "Comisiones de descuento por suscripciones y/o reembolsos" de la cuenta de pérdidas y ganancias.

Los ingresos que recibe el Fondo como consecuencia de la retrocesión de comisiones previamente soportadas, de manera directa o indirectamente, se registran, en su caso, en el epígrafe "Comisiones retrocedidas a la IIC" de la cuenta de pérdidas y ganancias.

Las comisiones de gestión, de depósito así como otros gastos de gestión necesarios para el desenvolvimiento del Fondo se registran, según su naturaleza, en el epígrafe "Otros gastos de explotación" de la cuenta de pérdidas y ganancias.

Los costes directamente atribuibles a la operativa con derivados, tales como corretajes y comisiones pagadas a intermediarios, se registran, en su caso, en el epígrafe "Otros gastos de explotación - Otros" de la cuenta de pérdidas y ganancias.

iii. Variación del valor razonable en instrumentos financieros

El beneficio o pérdida derivado de variaciones del valor razonable de los activos y pasivos financieros, realizado o no realizado, se registra en los epígrafes "Deterioro y resultado por enajenaciones de instrumentos financieros" y "Variación del valor razonable en instrumentos financieros", según corresponda, de la cuenta de pérdidas y ganancias del Fondo (véanse apartados 3.b.i, 3.b.ii y 3.i).

iv. Ingresos y gastos no financieros

Se reconocen contablemente de acuerdo con el criterio de devengo.

h) Impuesto sobre beneficios

El impuesto sobre beneficios se considera como un gasto a reconocer en la cuenta de pérdidas y ganancias, y está constituido por el gasto o ingreso por el impuesto corriente y el gasto o ingreso por el impuesto diferido.

El impuesto corriente se corresponde con la cantidad que satisface el Fondo como consecuencia de las liquidaciones fiscales del impuesto sobre beneficios, considerando, en su caso, las deducciones y el derecho a compensar las pérdidas fiscales, y no teniendo en cuenta las retenciones y pagos a cuenta.

El gasto o ingreso por impuesto diferido, en caso de que exista, se corresponde con el reconocimiento y la cancelación de los pasivos y activos por impuesto diferido, que surgen de las diferencias temporarias originadas por la diferente valoración, contable y fiscal, de los elementos patrimoniales. Las diferencias temporarias imponibles dan lugar a pasivos por impuesto diferido, mientras que las diferencias temporarias deducibles y los créditos por deducciones y ventajas fiscales que queden pendientes de aplicar fiscalmente, dan lugar a activos por impuesto diferido.

En caso de que existan derechos a compensar en ejercicios posteriores por pérdidas fiscales, estos no dan lugar al reconocimiento de un activo por impuesto diferido en ningún caso y sólo se reconocerán mediante la compensación del gasto por impuesto cuando el Fondo genere resultados positivos. Las pérdidas fiscales que pueden compensarse, en su caso, se registran en la cuenta "Pérdidas fiscales a compensar" de las cuentas de orden del Fondo.



OK6492217

CLASE 8.ª

IMPUESTO SOBRE SUJETOS PASIVOS

Cuando existen pasivos por impuesto diferido se reconocen siempre. La cuantificación de dichos pasivos se realiza considerando los tipos de gravamen esperados en el momento de su reversión. En caso de modificaciones en las normas tributarias, se producirán los correspondientes ajustes de valoración.

i) Transacciones en moneda extranjera

La moneda funcional del Fondo es el euro. Consecuentemente, todos los saldos y transacciones denominados en monedas diferentes al euro se consideran denominados en "moneda extranjera".

Cuando existen transacciones denominadas en moneda extranjera se convierten a euros utilizando los tipos de cambio de contado de la fecha de la transacción, entendiéndose como tipo de cambio de contado el más representativo del mercado de referencia a la fecha o, en su defecto, del último día hábil anterior a esa fecha.

Las diferencias de cambio que se producen al convertir los saldos denominados en moneda extranjera a la moneda funcional se registran, en el caso de partidas monetarias que son tesorería, débitos y créditos, por su importe neto, en el epígrafe "Diferencias de Cambio", de la cuenta de pérdidas y ganancias; para el resto de partidas monetarias y las partidas no monetarias que forman parte de la cartera de instrumentos financieros, las diferencias de cambio se llevarán conjuntamente con las pérdidas y ganancias derivadas de la valoración (véase Nota 3.g.iii).


j) Operaciones vinculadas

La sociedad gestora realiza por cuenta del Fondo operaciones vinculadas de las previstas en el artículo 67 de la Ley 35/2003 y 99 del Real Decreto 1.309/2005. Para ello, la sociedad gestora ha adoptado procedimientos para evitar conflictos de interés y asegurarse de que las operaciones vinculadas se realizan en interés exclusivo del Fondo y a precios de mercado. Según lo establecido en la normativa vigente, los informes periódicos registrados en la Comisión Nacional del Mercado de Valores incluyen, en su caso, información sobre las operaciones vinculadas realizadas, fundamentalmente, comisiones por liquidación e intermediación, comisiones retrocedidas con origen en las instituciones de inversión colectiva gestionadas por entidades pertenecientes al grupo de la sociedad gestora del Fondo, el importe de los depósitos y adquisiciones temporales de activos mantenidos con el depositario y el importe efectivo por compras y ventas realizado en activos emitidos, colocados o asegurados por el Grupo de la sociedad gestora.

4. Cartera de inversiones financieras

El detalle de la cartera de inversiones financieras al 31 de diciembre de 2010 sin considerar, en su caso, el saldo del epígrafe "Depósitos en EECC", "Derivados" e "Intereses de la cartera de inversión" se incluye como Anexo I, el cual forma parte integrante de esta nota.

Al 31 de diciembre de 2010 el desglose por plazos de vencimiento de los valores representativos de deuda es el siguiente:



OK6492218

CLASE 8.^a

| Vencimiento | Euros |
|------------------------------|---------------------|
| Inferior a 1 año | 1.231.971,49 |
| Comprendido entre 1 y 2 años | 262.045,46 |
| Comprendido entre 2 y 3 años | 101.780,28 |
| Comprendido entre 3 y 4 años | 50.722,92 |
| Comprendido entre 4 y 5 años | 45.311,42 |
| Superior a 5 años | 81.260,67 |
| | 1.773.092,24 |

Al 31 de diciembre de 2010, en el epígrafe "Cartera Interior – Valores representativos de deuda" del activo del balance se incluyen 502 miles de euros correspondientes a adquisiciones temporales de activos (Deuda Pública) cuya contraparte es la entidad depositaria.

Adicionalmente, al 31 de diciembre de 2010, el Fondo mantenía las siguientes posiciones en las cuentas de compromiso:

| | Euros |
|------------------|------------------|
| Futuros vendidos | 97.910,00 |
| Total | 97.910,00 |


Al 31 de diciembre de 2010, la totalidad de las posiciones en cuentas de compromiso mantenidas por el Fondo tenían un vencimiento inferior al año.

Asimismo, al 31 de diciembre de 2010 la totalidad del importe que el Fondo tenía registrado en el epígrafe "Pasivo corriente - Derivados" del pasivo del balance corresponde a posiciones denominadas en moneda euro.

En el epígrafe "Deudores" del balance se incluye, al 31 de diciembre de 2010, por importe de 9 miles de euros (62 miles de euros al 31 de diciembre de 2009), el saldo correspondiente a las ventas de valores al contado que se cancelan en la fecha de liquidación.

Adicionalmente, en el epígrafe "Acreedores" del balance a 31 de diciembre de 2009, se incluye, por importe de 12 miles de euros, el saldo correspondiente a las compras de valores al contado que se cancelan en la fecha de liquidación.

Los depósitos con entidades de crédito se valoran conforme a lo dispuesto en la Nota 3-b)-i. A continuación se detallan los depósitos con entidades de crédito mantenidos por el Fondo al 31 de diciembre de 2010, junto con el interés que devengan y su vencimiento:



OK6492219

CLASE 8.^a

| Entidad | Divisa | Euros | Vencimiento | Tipo de Interés |
|---------------------------------------|--------|-------------------|-------------|-----------------|
| Banco de Valencia, S.A. | Euro | 200.000,00 | 04/02/2011 | 3,25% |
| Caja de Ahorros de Asturias | Euro | 55.000,00 | 06/09/2011 | 3,65% |
| Banco Bilbao Vizcaya Argentaria, S.A. | Euro | 130.000,00 | 14/09/2011 | 3,85% |
| Banco de Valencia, S.A. | Euro | 300.000,00 | 25/02/2011 | 3,00% |
| Banco de Valencia, S.A. | Euro | 115.000,00 | 19/02/2011 | 3,00% |
| | | 800.000,00 | | |

Los valores y activos que integran la cartera del Fondo que son susceptibles de estar depositados, lo están en Banco de Valencia, S.A. o en trámite de depósito en dicha entidad (véanse Notas 1 y 7). Los valores mobiliarios y demás activos financieros del Fondo no pueden pignorar ni constituirse en garantía de ninguna clase, salvo para servir de garantía de las operaciones que el Fondo realice en los mercados secundarios oficiales de derivados, y deben estar bajo la custodia de las entidades legalmente habilitadas para el ejercicio de esta función.

Gestión del riesgo:

La gestión de los riesgos financieros que lleva a cabo la sociedad gestora del Fondo está dirigida al establecimiento de mecanismos necesarios para controlar la exposición a las variaciones en los tipos de interés y tipos de cambio, así como a los riesgos de crédito y liquidez. En este sentido, el Real Decreto 1.309/2005, de 4 de noviembre, establece una serie de coeficientes normativos que limitan dicha exposición y cuyo control se realiza por la sociedad gestora. A continuación se indican los principales coeficientes normativos a los que está sujeto el Fondo:

- Límites a la inversión en otras Instituciones de Inversión Colectiva:

La inversión en acciones o participaciones emitidas por una única IIC no podrá superar el 45% del patrimonio salvo en las IIC cuya política de inversión se base en la inversión en un único fondo.

- Límite general a la inversión en valores cotizados:

La inversión en los activos e instrumentos financieros emitidos por un mismo emisor no podrá superar el 5% del patrimonio del Fondo. Este límite quedará ampliado al 10%, siempre que la inversión en los emisores en los que supere el 5% no exceda del 40% del patrimonio del Fondo. Puede quedar ampliado al 35% cuando se trate de inversiones en valores emitidos o avalados por un Estado miembro de la Unión Europea, una comunidad autónoma, una entidad local, un organismo internacional del que España sea miembro o por cualquier otro Estado que presente una calificación de solvencia otorgada por una agencia especializada en calificación de riesgos de reconocido prestigio, no inferior a la del Reino de España. Cuando se desee superar el límite del 35%, en el folleto y en toda publicación de promoción del Fondo deberá hacerse constar en forma bien visible esta circunstancia, y se especificarán los emisores en cuyos valores se tiene intención de invertir o se tiene invertido más del 35% del patrimonio. Quedará ampliado al 25% cuando se trate de inversiones en obligaciones emitidas por entidades de crédito cuyo importe esté garantizado por activos que cubran suficientemente los compromisos de la emisión y que queden afectados de forma privilegiada al reembolso del principal y al pago de los intereses en el caso de situación concursal del emisor. El total de las inversiones en este tipo de obligaciones en las que se supere el límite del 5% no podrá superar el 80% del patrimonio del Fondo.



CLASE 8.^a
REGISTRADO



OK6492220

A estos efectos, las entidades pertenecientes a un mismo grupo económico se consideran un único emisor.

- Límite general a la inversión en derivados:

La exposición total al riesgo de mercado asociada a instrumentos financieros derivados no podrá superar el patrimonio neto del Fondo. Por exposición total al riesgo se entenderá cualquier obligación actual o potencial que sea consecuencia de la utilización de instrumentos financieros derivados, entre los que se incluirán las ventas al descubierto.

Las primas pagadas por la compra de opciones, bien sean contratadas aisladamente, bien incorporadas en operaciones estructuradas, en ningún caso podrán superar el 10% del patrimonio del Fondo.

La exposición al riesgo de contraparte en derivados OTC se limita al 5% del patrimonio con carácter general y al 10% del patrimonio si la contraparte es una entidad de crédito con ciertas limitaciones.

Las posiciones frente a un único emisor en productos derivados, obligaciones emitidas por entidades de crédito cuyo importe esté garantizado por activos que cubran suficientemente los compromisos de la emisión y queden afectados de forma privilegiada al reembolso del principal e intereses y depósitos que el Fondo tenga en dicha entidad no podrán superar el 35% del patrimonio del Fondo.

Las posiciones frente a un único emisor en productos derivados, activos e instrumentos financieros y depósitos que el Fondo tenga en dicha entidad no podrán superar el 20% del patrimonio del Fondo.

A estos efectos, las entidades pertenecientes a un mismo grupo económico se consideran un único emisor.


- Límites a la inversión en valores no cotizados:

Los valores susceptibles de ser adquiridos no podrán presentar ninguna limitación a su libre transmisión.

Queda prohibida la inversión del Fondo en valores no cotizados emitidos por entidades pertenecientes a su grupo o al grupo de su sociedad gestora. Asimismo, no podrá tener invertido más del 2% de su patrimonio en valores emitidos o avalados por una misma entidad. Igualmente, no podrá tener más del 4% de su patrimonio invertido en valores emitidos o avalados a entidades pertenecientes a un mismo grupo.

Se autoriza la inversión, con un límite máximo conjunto del 10% del patrimonio, en:

- Acciones y participaciones de IIC de carácter financiero no autorizadas conforme a la Directiva 85/611/CEE domiciliadas en países no OCDE con ciertas limitaciones.
- Acciones y participaciones de IIC de inversión libre y de IIC de IIC de inversión libre españolas.
- Acciones y participaciones de Entidades de Capital Riesgo reguladas en la Ley 25/2005.
- Depósitos en entidades de crédito con vencimiento superior a 12 meses con ciertas limitaciones.



OK6492221

CLASE 8.^a

- **Coefficiente de liquidez:**

El Fondo deberá mantener un coeficiente mínimo de liquidez del 3% de su patrimonio calculado sobre el promedio mensual del Fondo.

- **Obligaciones frente a terceros:**

El Fondo podrá endeudarse hasta el límite conjunto del 10% de su patrimonio para resolver dificultades transitorias de tesorería, siempre que se produzca por un plazo no superior a un mes, o por adquisición de activos con pago aplazado, con las condiciones que establezca la Comisión Nacional del Mercado de Valores. No se tendrán en cuenta, a estos efectos, los débitos contraídos en la compra de activos financieros en el período de liquidación de la operación que establezca el mercado donde se hayan contratado.

Los coeficientes legales anteriores mitigan los siguientes riesgos a los que se expone el Fondo que, en todo caso, son objeto de seguimiento específico por la sociedad gestora:

Riesgo de crédito

El riesgo de crédito representa las pérdidas que sufriría el Fondo en el caso de que alguna contraparte incumpliese sus obligaciones contractuales de pago con el mismo. Dicho riesgo se vería mitigado con los límites a la inversión y concentración de riesgos antes descritos.

Riesgo de liquidez

En el caso de que el Fondo invirtiese en valores de baja capitalización o en mercados con una reducida dimensión y limitado volumen de contratación, o inversión en otras Instituciones de Inversión Colectiva con liquidez inferior a la del Fondo, las inversiones podrían quedar privadas de liquidez. Por ello, la sociedad gestora del Fondo gestiona el riesgo de liquidez inherente a la actividad para asegurar el cumplimiento de los coeficientes de liquidez y garantizar los reembolsos de los partícipes.

Riesgo de mercado

El riesgo de mercado representa la pérdida en las posiciones de las Instituciones de Inversión Colectiva como consecuencia de movimientos adversos en los precios de mercado. Los factores de riesgo más significativos podrían agruparse en los siguientes:

- **Riesgo de tipo de interés:** la inversión en activos de renta fija conlleva un riesgo de tipo de interés, cuya fluctuación de tipos es reducida para activos a corto plazo y elevada para activos a largo plazo.
- **Riesgo de tipo de cambio:** la inversión en activos denominados en divisas distintas del euro conlleva un riesgo por las fluctuaciones de los tipos de cambio.
- **Riesgo de precio de acciones o índices bursátiles:** la inversión en instrumentos de patrimonio conlleva que la rentabilidad del Fondo se vea afectada por la volatilidad de los mercados en los que invierte. Adicionalmente, la inversión en mercados considerados emergentes puede conllevar, en su caso, riesgos de nacionalización o expropiación de activos o imprevistos de índole político que pueden afectar al valor de las inversiones, haciéndolas más volátiles.

Los riesgos inherentes a las inversiones mantenidas por el Fondo se encuentran descritos en el Folleto informativo, según lo establecido en la normativa aplicable.



CLASE 8.^a
CLASE 8.^a



OK6492222

5. Tesorería

Al 31 de diciembre de 2010, la composición del saldo de este capítulo del balance es la siguiente:

| | Euros |
|--|-----------------|
| Cuentas en el depositario: | |
| Banco de Valencia, S.A. (cuentas en euros) | 1.402,91 |
| | 1.402,91 |
| Otras cuentas de tesorería: | |
| Otras cuentas de tesorería en euros | 1.416,13 |
| Otras cuentas de tesorería en divisa | 499,72 |
| | 1.915,85 |
| | 3.318,76 |

Las cuentas corrientes mantenidas por el Fondo han devengado durante el ejercicio 2010 un tipo de interés anual del Euribor a un mes menos 1 punto porcentual (para las cuentas en euros) y un tipo de interés anual del Libor a un mes menos 0,5 puntos porcentuales (para las cuentas en divisa) revisables y liquidables mensualmente en ambos casos.

6. Partícipes

Al 31 de diciembre de 2010 y 2009, el patrimonio del Fondo estaba formalizado por participaciones de iguales características, representadas por certificados nominativos, sin valor nominal y que confieren a sus propietarios un derecho de propiedad sobre dicho patrimonio.

Al 31 de diciembre de 2010 y 2009, el cálculo del valor de cada participación se ha efectuado de la siguiente manera:

| | Euros | |
|--|---------------------|---------------------|
| | 31-12-2010 | 31-12-2009 |
| Patrimonio atribuido a partícipes o accionistas del Fondo al cierre del ejercicio | 3.802.026,46 | 4.008.549,64 |
| Valor liquidativo de la participación | 6,18 | 6,39 |
| Nº Participaciones | 615.188,32 | 627.633,53 |
| Nº Partícipes | 120 | 122 |

Conforme a la normativa aplicable, el número mínimo de partícipes de los Fondos de Inversión no debe ser inferior a 100, en cuyo caso dispondrán del plazo de un año para llevar a cabo la reconstitución permanente del número mínimo de partícipes.

Al 31 de diciembre de 2010, Fundación Cañada Blanch mantenía una participación significativa del 72,26% del patrimonio del Fondo.



CLASE 8.^a
INSTRUMENTOS FINANCIEROS



OK6492223

7. Otros gastos de explotación

Según se indica en la Nota 1, la dirección y gestión del Fondo están encomendadas a su sociedad gestora. Por este servicio, durante los ejercicios 2010 y 2009, el Fondo ha pagado una comisión del 1% anual, calculada sobre el patrimonio diario del Fondo y que se satisface mensualmente. De acuerdo a lo estipulado en el Folleto del Fondo, la sociedad gestora destinará un porcentaje igual al 60% de la comisión de gestión cobrada, a realizar una donación a la Fundación Cañada Blanch, partícipes significativo del Fondo (véase Nota 6).

Durante el ejercicio 2009 y hasta el 30 de abril de 2010, el Fondo ha registrado en el epígrafe "Comisión de gestión" de la cuenta de pérdidas y ganancias, únicamente la comisión de gestión calculada sobre aquella parte del patrimonio efectivo del Fondo no invertida en instituciones de inversión colectiva gestionadas por Nordkapp Gestión, Sociedad Gestora de Instituciones de Inversión Colectiva, S.A. (a excepción de la inversión mantenida, en su caso, en Nordinvest, Sociedad de Inversión Libre, S.A.). Desde el 30 de abril de 2010, el Fondo registra, en su caso, en el epígrafe "Comisión de gestión" de la cuenta de pérdidas y ganancias la comisión de gestión calculada sobre la totalidad del patrimonio efectivo del Fondo y, adicionalmente, en el epígrafe "Comisiones retrocedidas a la IIC" de la cuenta de pérdidas y ganancias, la retrocesión de las comisiones previamente soportadas, de manera indirecta, por la inversión en otras instituciones de inversión colectiva gestionadas por Nordkapp Gestión, Sociedad Gestora de Instituciones de Inversión Colectiva, S.A. (a excepción de la inversión mantenida, en su caso, en Nordinvest, Sociedad de Inversión Libre, S.A.). Este cambio de clasificación contable no tiene impacto alguno en el patrimonio ni en el resultado del Fondo.


La entidad depositaria del Fondo (véase Nota 1) ha percibido una comisión del 0,0825% anual calculada sobre el patrimonio diario del Fondo durante los ejercicios 2010 y 2009, que se satisface trimestralmente.

El nivel máximo de comisiones de gestión y depósito que soporta el Fondo, sobre la parte de cartera invertida, en su caso, en instituciones de inversión colectiva no gestionadas por Nordkapp Gestión, Sociedad Gestora de Instituciones de Inversión Colectiva, S.A., no supera los límites establecidos a tal efecto en su Folleto.

Los importes pendientes de pago por ambos conceptos, al 31 diciembre de 2010 y 2009, se incluyen en el saldo del epígrafe "Acreedores" del balance. Asimismo, el importe pendiente de cobro por la retrocesión anteriormente mencionada, al 31 de diciembre de 2010, se incluye en el saldo del epígrafe de "Deudores" del balance.

La Orden EHA/596/2008, de 5 de marzo, que desarrolla el Real Decreto 1.309/2005, de 4 de noviembre, por el que se reglamenta la Ley de Instituciones de Inversión Colectiva, tiene por objeto la concreción y desarrollo de las funciones de vigilancia, supervisión, custodia y administración de las entidades depositarias de las Instituciones de Inversión Colectiva. Las principales funciones son:

1. Comprobar que las operaciones realizadas lo han sido en régimen de mercado.
2. Comprobar que las operaciones realizadas han respetado los coeficientes y criterios de inversión establecidos en la normativa vigente.
3. Supervisar los criterios, fórmulas y procedimientos utilizados por la sociedad gestora para el cálculo del valor liquidativo de las participaciones del Fondo.
4. Contrastar con carácter previo a la remisión a la Comisión Nacional del Mercado de Valores, la exactitud, calidad y suficiencia de la información pública periódica del Fondo.
5. Verificar que los procedimientos de comercialización establecidos por la sociedad gestora del Fondo cumplen con la normativa aplicable.



OK6492224

CLASE 8.^a
REGISTRO DE VALORES MOBILIARIOS

6. Custodia de todos los valores mobiliarios y demás activos financieros que integran el patrimonio del Fondo, bien directamente o a través de una entidad participante, conservando en todo caso la responsabilidad derivada de la realización de dicha función.
7. Comprobar que las liquidaciones de valores y de efectivo son recibidas en el plazo que determinen las reglas de liquidación que rijan los correspondientes mercados.
8. Asegurar que las suscripciones y reembolsos cumplen con los procedimientos establecidos en el folleto del Fondo así como en la legislación vigente.

Incluido en el saldo del epígrafe "Otros gastos de explotación – Otros" de la cuenta de pérdidas y ganancias se recogen los honorarios relativos a servicios de auditoría de cuentas anuales del Fondo, por un importe de 3 miles de euros (3 miles de euros al 31 de diciembre de 2009).

Al 31 de diciembre de 2010 el Fondo no tenía ningún importe significativo pendiente de pago a sus proveedores en operaciones comerciales que a dicha fecha acumulara un aplazamiento superior al plazo legal de pago.

8. Situación fiscal

El Fondo tiene abiertos a inspección por parte de las autoridades fiscales la totalidad de los impuestos correspondientes a las operaciones efectuadas en los ejercicios 2006 y siguientes.

El tipo de gravamen a efectos del impuesto sobre beneficios es del 1% (Real Decreto Legislativo 4/2004, de 5 de marzo).

Al 31 de diciembre de 2010 y 2009, en el epígrafe "Deudores" del balance se recogen saldos deudores con la Administración Pública en concepto de retenciones y/o pagos a cuenta del impuesto sobre beneficios por importe de 18 y 11 miles de euros, respectivamente.

La cuenta de pérdidas y ganancias del ejercicio 2010 no incluye gasto alguno en concepto de impuesto sobre beneficios, ya que el Fondo ha incurrido en pérdidas. De acuerdo con la legislación vigente, las pérdidas fiscales de un ejercicio pueden compensarse a efectos impositivos con los beneficios de los quince ejercicios siguientes, en determinadas condiciones. Como consecuencia de lo anterior, el Fondo no registró en el ejercicio 2009 gasto alguno en concepto de impuesto sobre beneficios.

Al 31 de diciembre de 2010, el saldo del epígrafe "Otras cuentas de orden- Pérdidas fiscales a compensar" no recoge las pérdidas fiscales correspondientes al ejercicio 2010.


Los Administradores de la sociedad gestora no esperan que, en caso de inspección del Fondo, surjan pasivos adicionales de importancia.

9. Acontecimientos posteriores al cierre

Con posterioridad al cierre del ejercicio no se ha producido ningún hecho significativo no descrito en las notas anteriores.



CLASE 8.^a
CLASE 8.^a DE INVERSIÓN



OK6492225

Anexo I: Detalle de la Cartera de Inversiones Financieras al 31 de diciembre de 2010

CAÑADA BLANCH, FONDO DE INVERSIÓN

| Divisa | Descripción | Valoración Posterior (Euros) |
|---|--|------------------------------|
| EUR | LETRA D.ESTADO ESPANOL 3,50 2011-12-16 | 58.245,70 |
| EUR | OBLIGACION B.VALENCIA 1,77 2011-03-29 | 118.352,78 |
| EUR | BONO D.ESTADO ESPANOL 4,10 2011-01-03 | 502.000,00 |
| TOTAL Cartera interior- Valores representativos de deuda | | 678.598,48 |
| EUR | ACCIONES VALLEHERMOSO | 8.360,00 |
| EUR | ACCIONES ACC. SOS CUETARA | 173.076,80 |
| EUR | ACCIONES JAZZTEL PLC | 28.400,00 |
| EUR | ACCIONES CRITERIA CAIXA | 15.020,10 |
| EUR | ACCIONES IBERDROLA | 20.188,00 |
| EUR | ACCIONES LABORATORIOS ALMIRAL | 17.050,00 |
| EUR | ACCIONES VUELING | 9.730,00 |
| EUR | ACCIONES AMADEUS GLOBAL | 7.840,00 |
| EUR | ACCIONES BME | 13.372,50 |
| EUR | ACCIONES TECNICAS REUNIDAS | 11.903,75 |
| EUR | ACCIONES DURO-FELGUERA | 10.560,00 |
| EUR | ACCIONES EUROPEAN AERONAUTIC | 13.567,50 |
| EUR | ACCIONES CONSTRUCC Y AUX FERR | 19.500,00 |
| EUR | ACCIONES CINTRA | 22.305,00 |
| EUR | ACCIONES ANTENA 3 TV | 13.900,00 |
| EUR | ACCIONES EBRO PULEVA SA | 23.745,00 |
| EUR | ACCIONES ACESA | 13.455,00 |
| EUR | ACCIONES PESCANOVA | 17.220,00 |
| EUR | ACCIONES GAS NATURAL | 22.980,00 |
| EUR | ACCIONES GAMESA | 11.424,00 |
| EUR | ACCIONES ZELTIA | 13.825,00 |
| EUR | ACCIONES TELEFONICA | 93.307,50 |
| EUR | ACCIONES OBRASCON | 34.012,50 |



OK6492226


CLASE 8.^a

Escriba aquí el número de la clase

| Divisa | Descripción | Valoración Posterior (Euros) |
|--|--|------------------------------|
| EUR | ACCIONES ACCIONA | 13.250,00 |
| EUR | ACCIONES VALLEHERMOSO | 57.000,00 |
| EUR | ACCIONES REPSOL | 83.400,00 |
| TOTAL Cartera interior- Instrumentos de patrimonio | | 768.392,65 |
| EUR | PARTICIPACIONES NORDTRADING SICAV | 108.664,93 |
| EUR | PARTICIPACIONES ALFIL CAPITAL RENTABILIDAD | 178.800,27 |
| EUR | PARTICIPACIONES INVASI | 74.913,29 |
| TOTAL Cartera interior-Instituciones de Inversión colectiva | | 362.378,49 |
| EUR | RENTA FIJA D.ESTADO ALEMAN 0,67 2011-12-14 | 238.816,68 |
| EUR | OBLIGACION D.ESTADO ALEMAN 5,00 2012-01-04 | 107.932,71 |
| EUR | OBLIGACION D.ESTADO ALEMAN 5,00 2011-07-04 | 105.860,37 |
| EUR | BONO TELEFONICA 4,39 2012-04-17 | 52.744,96 |
| EUR | BONO GAS NATURAL 3,13 2012-11-02 | 101.367,79 |
| EUR | RENTA FIJA COCA COLA 4,38 2011-07-15 | 208.695,96 |
| EUR | BONO HSBC HOLDINGS 1,49 2015-02-22 | 45.311,42 |
| EUR | BONO SAGRES STC SA 1,06 2059-04-21 | 965,92 |
| EUR | BONO STMICROELECTRONICS N 1,43 2013-03-17 | 49.715,51 |
| EUR | BONO GEN ELEC CO AMER 1,19 2016-02-22 | 80.294,75 |
| EUR | BONO REPSOL INTL FINANCE 4,63 2014-10-08 | 50.722,92 |
| EUR | RENTA FIJA REPSOL INTL FINANCE 5,00 2013-07-22 | 52.064,77 |
| TOTAL Cartera exterior- Valores representativos de deuda | | 1.094.493,76 |
| EUR | ACCIONES SIEMENS | 23.175,00 |
| EUR | ACCIONES KONINKLIJKE AHOLD NV | 19.752,00 |
| EUR | ACCIONES DANONE | 23.510,00 |
| TOTAL Cartera exterior- Instrumentos de patrimonio | | 66.437,00 |



CLASE 8.^a
Bolsas y Valores



OK6492227

Cañada Blanch, Fondo de Inversión

Informe de Gestión
correspondiente al ejercicio anual terminado
el 31 de diciembre de 2010

Evolución de los negocios (mercados), situación del Fondo y evolución previsible

En el año 2010 el comportamiento de los mercados bursátiles no ha sido homogéneo. Tras un inicio de año positivo a nivel global, continuando el buen momento de los mercados en 2009, a finales del mes de enero se produjo la primera corrección importante. Los temores sobre la capacidad de repago de la Deuda de los países periféricos de Europa lastraron de forma importante a las bolsas europeas, en particular a las de Portugal, Grecia, Italia, Irlanda y España. Las dudas en la periferia europea (con continuas ayudas a Grecia por parte de la Unión Europea) también afectaron a otros mercados de forma que lo que comenzó con movimientos bajistas en los países periféricos terminó contagiando a los mercados americano y alemán, truncando la fuerte tendencia alcista iniciada a mediados de marzo del año anterior.

En EEUU los datos macroeconómicos seguían siendo favorables en el inicio del año, mostrando que las medidas tomadas por la FED habían calado momentáneamente en el crecimiento americano. Sin embargo, durante el segundo y tercer trimestre del año, volvieron a aparecer dudas sobre la capacidad de EEUU para salir de la crisis manteniéndose esta incertidumbre hasta el último trimestre del año, momento en el que su economía recobraría su buena marcha tras una nueva intervención de la FED y, justo unos meses antes de esta intervención, se produjo una gran recuperación de la economía alemana con un crecimiento de su economía, publicado en julio de 2010, cercano al 3% anual debido principalmente a la debilidad del euro que favoreció el incremento de sus exportaciones.

La alta volatilidad intradía ha sido uno de los factores predominantes en todos los índices bursátiles a lo largo del año especialmente en los mercados periféricos europeos, donde la ya mencionada fuerte incertidumbre en los mercados motivada por las dudas sobre la solvencia de los estados, hacía que se alternasen momentos de pánico con momentos de euforia cuando alguna medida de intervención era anunciada. También ha incidido en el incremento de la volatilidad el hecho de que a lo largo de todo 2010 de forma recurrente las compañías han presentado siempre mejores resultados que los estimados por el consenso de analistas. Este hecho ha producido que se hayan alternado periodos alcistas, coincidiendo con las fechas de publicación de resultados, con momentos de gran volatilidad cuando los datos macroeconómicos tomaban el relevo y las dudas sobre la salud de los estados y la fortaleza de la recuperación económica reaparecía.

En este contexto, la selección geográfica y sectorial han sido claves en la gestión a lo largo del año. En cuanto a la selección sectorial, los mercados presentaron una bipolaridad extrema, con sectores como lujo, automoción, alimentación y bebidas, tecnología, recursos básicos e industriales que experimentaron fuertes revalorizaciones, mientras que otros sectores como banca, seguros, utilities, telecomunicaciones y petroleras tenían un comportamiento muy negativo, que afectó al conjunto de los índices. En lo referente a zonas geográficas el mercado alemán y la bolsa americana fueron las bolsas con mayor éxito, descontando las cifras de crecimiento que no tardarían en llegar tras las dudas experimentadas durante el verano. Mientras tanto las bolsas periféricas europeas siguieron lastradas por la deuda, y en los países emergentes las tensiones inflacionistas empezaron a hacer que sus bancos centrales endurecieran las políticas monetarias a finales de año, frenando las alzas de la primera mitad del año.



CLASE 8.^a

REGISTRO DE MARCAS



OK6492228

Los mercados de renta fija han tenido un año de transición, en el que la política monetaria laxa seguida por todos los bancos centrales no ha creado oportunidades de inversión como ocurriera en 2009. La inversión en países emergentes en moneda local era una de las pocas oportunidades de obtener rentabilidad, así como la asunción de riesgos en el sector financiero buscando TIR elevadas.

Los mercados de divisas han presentado también altas volatilidades. Cuando surgían dudas sobre la debilidad de las cuentas públicas americanas el dólar sufría una fuerte depreciación, y cuando las dudas se trasladaban a la salud de los estados periféricos europeos, el euro sufría severas correcciones frente al dólar, siempre inmersos en el rango 1,25/1,45, por lo que la neutralidad y los movimientos de juego en ese rango han sido la única oportunidad en el Euro-Dólar. El Franco Suizo y la Libra han servido de refugio para los ahorradores y han experimentado fuertes revalorizaciones a lo largo del año, así como las divisas de países emergentes dado el buen momento de sus economías por el auge de las materias primas.

En el mercado de Materias Primas, los metales preciosos han funcionado como refugio del ahorro con mayor aversión al riesgo, buscando el mantenimiento del poder adquisitivo que fundamentalmente el oro ha ofrecido. Por otra parte, las materias primas industriales experimentaron una fuerte revalorización a lo largo del año por la fuerte demanda mundial de los mismos ante la entrada de nuevas economías emergentes en la demanda.

Uso de instrumentos financieros por el Fondo

Dada su actividad, el uso de instrumentos financieros por el Fondo (véase Nota 4 de la Memoria) está destinado a la consecución de su objeto social, ajustando sus objetivos y políticas de gestión de los riesgos de precio, crédito, liquidez y riesgo de flujos de caja de acuerdo a los límites y coeficientes establecidos por la normativa vigente (Ley 35/2003, Real Decreto 1.309/2005 y Circulares correspondientes emitidas por la Comisión Nacional del Mercado de Valores) así como a la política de inversión establecida en su Folleto.

Acontecimientos importantes ocurridos después del cierre del ejercicio 2010

Nada que reseñar distinto de lo comentado en la Memoria.

Investigación y desarrollo

Dado su objeto social, el Fondo no ha desarrollado ninguna actividad en materia de investigación y desarrollo.

Adquisición de acciones propias

No aplicable.

Diligencia que levanta el Secretario Consejero del Consejo de Administración de Nordkapp Gestión, Sociedad Gestora de Instituciones de Inversión Colectiva, S.A., D. Alberto Lucas Romani, para hacer constar que todos los miembros del Consejo de Administración de la Sociedad han procedido a suscribir el presente documento, que se compone de 26 hojas de papel timbrado, impresas por una cara, comprensivo de la memoria, balance, cuenta de pérdidas y ganancias, estado de cambios en el patrimonio neto e informe de gestión, correspondientes al ejercicio cerrado el 31 de diciembre de 2010 de Cañada Blanch, Fondo de Inversión, firmando todos y cada uno de los señores Consejeros de la Sociedad cuyos nombres y apellidos constan a continuación, de lo que doy fe


Madrid, 22 de marzo de 2011

El Secretario Consejero del Consejo de Administración



Fdo.: D. Alberto Lucas Romani

El Presidente del Consejo de Administración




Fdo.: D. Ramiro Martínez-Pardo del Valle


Consejeros:



Fdo.: D.ª. María Teresa Alonso Parra



Fdo.: D.ª. Carolina Calleja de Abia



Fdo.: D. Pedro Alonso Stuyck




Fdo.: D. Luis Chicharro García-Nieto

ANEXO

El presente documento comprensivo de la memoria, balance, cuenta de pérdidas y ganancias, estado de cambios en el patrimonio neto e informe de gestión, correspondientes al ejercicio 2010 de Cañada Blanch, Fondo de Inversión, se compone de 26 hojas de papel timbrado, impresas por una cara, referenciadas con la numeración 0K6492203 a 0K6492228, ambas inclusive, habiendo estampado sus firmas los miembros del Consejo de Administración de Nordkapp Gestión, Sociedad Gestora de Instituciones de Inversión Colectiva, S.A. en la diligencia adjunta firmada por mí en señal de identificación

Madrid, 22 de marzo de 2011



Fdo. D. Alberto Lucas Romani

Secretario Consejero